

چكیده‌ي یافته‌هاي طرح آمارگيري از
کاربران اینترنت - ۱۳۸۷

مقدمه

ارتباطات در جهان امروز به حدی گسترش یافته و پیشرفت کرده است که از جهان به عنوان يك دهكده ياد مي‌شود و امکانات این بخش به عنوان یکی از مهم‌ترین نیازهای بشر امروز مطرح است. در واقع فعالیت‌های این بخش بستری است برای پیشرفت سایر بخش‌های اقتصادی و گستردگی آن، رشد و پیشرفت آن بخش‌ها را به دنبال دارد. به منظور برنامه‌ریزی و سیاست‌گذاری در حوزه‌ی ICT و همچنین پایش و ارزیابی تأثیر آن در توسعه‌ی اجتماعی و اقتصادی، وجود آمار و اطلاعات مقایسه‌پذیر در زمینه‌ی دسترسی و استفاده از اینترنت، بسیار اساسی و غیر قابل انکار است. با توجه به اهمیت این اطلاعات و خلأ آماری در این زمینه و نیز در پی اعلام نیاز شرکت فناوری اطلاعات در خصوص برآورد ضریب نفوذ اینترنت، مرکز آمار ایران در راستای وظایف خود و به منظور محاسبه‌ی ضریب نفوذ اینترنت در استان‌های کشور و برخی شاخص‌های بین‌المللی، در سال ۱۳۸۷ با همکاری پژوهشکده‌ی آمار، اقدام به تهیه و اجرای طرح "آمارگیری از کاربران اینترنت" نمود که نشریه‌ی پیش‌رو، شامل نتایج این طرح است. در ضمن، نتایج آمارگیری و جداول تفصیلی این طرح به تفکیک استان در سایت مرکز آمار به آدرس www.amar.org.ir نیز قابل دسترسی است.

تعاریف و مفاهیم

اینترنت از پیوند تعداد بی‌شماری شبکه‌های ارتباطی کامپیوتری کوچک و بزرگ که حاوی اطلاعات متنوع می‌باشد تشکیل می‌شود. يك فرد متصل به شبکه اینترنت تنها مشاهده‌گر و مرورگر اینترنت نمی‌باشد بلکه جزیی از این شبکه بوده و می‌تواند با آن تبادل اطلاعات نماید.

کاربر اینترنت کسی است که از دوازده ماه قبل از زمان آمارگیری تا زمان آمارگیری (دی‌ماه ۱۳۸۷) در داخل کشور، با اتصال به شبکه‌ی اینترنت به هر مدت، حداقل از یکی از خدمات اینترنتی استفاده کرده باشد.

- یعنی کاربر اینترنت باید دارای هر دو ویژگی زمانی و مکانی زیر باشد:

۱- **ویژگی زمانی:** در طول دوازده ماه (از دی ماه ۱۳۸۶ تا دی‌ماه ۱۳۸۷) حداقل یک بار از اینترنت استفاده کرده باشد.

۲- **ویژگی مکانی:** در داخل کشور از اینترنت استفاده کرده باشد.

خدمات اینترنت خدماتی است که کاربر از طریق اتصال به شبکه‌ی اینترنت به آن‌ها دسترسی پیدا می‌کند. این خدمات عبارتند از: دریافت اطلاعات، ارائه‌ی اطلاعات، پست الکترونیکی، خدمات دولتی، بانک‌داری اینترنتی، آموزش اینترنتی، کسب و کار اینترنتی، سرگرمی و ...

روش‌های دسترسی به اینترنت روش‌هایی است که کاربر با استفاده از آن‌ها به اینترنت دسترسی پیدا می‌کند. این روش‌ها عبارتند از:

- **Dialup:** در این روش، کاربر از طریق یک خط تلفن و یک دستگاه مودم، به روش شماره‌گیری و با وارد کردن کلمه‌ی

شناسایی و رمز عبور از طریق بستر مخابراتی، به یک سرویس‌دهنده برای دسترسی به اینترنت متصل می‌شود.

- **(Asymmetrical Digital Subscriber Line) ADSL:** در این روش اتصال به شبکه‌ی اینترنت پرسرعت، بدون ایجاد

خط جدید و با استفاده از پهنای باند استفاده‌نشده خط تلفن انجام می‌شود ولی خط تلفن کاربر، اشغال نمی‌شود و

هزینه‌های تلفن را نیز به همراه ندارد. این خطوط پرسرعت با نصب تجهیزات در مرکز تلفن کاربران و از سوی نصب

مودم خاص در محل استقرار کاربر، مورد استفاده قرار می‌گیرد. در این روش از تمامی پهنای موجود در خطوط استفاده می‌کنند تا بالاترین سرعت ممکن را ارائه دهند. در نتیجه، ارتباط پرسرعت با اینترنت تا ۴۰ برابر سرعت ارتباط با Dialup هم می‌رسد.

- **Wireless:** روشی برای دسترسی به اینترنت، با استفاده از ارتباط بی‌سیم (باکمک ارتباطات رادیویی) بدون استفاده از خط تلفن است که توسط کامپیوترهای قابل حمل، تلفن‌های همراه، سیستم‌های ماهواره‌ای و... انجام می‌شود. در این روش از آنتن‌های فرستنده و گیرنده (رو در روی هم) در مبدأ و مقصد استفاده می‌شود.
- **سایر:** برای مثال استفاده‌ی خانوار از Leased Line (خط استیجاری) را می‌توان نام برد که در آن خطوط تلفن بین کاربر و سرویس‌دهنده به صورت اجاره‌ای درمی‌آیند و برای برقراری ارتباط نیازی به شماره‌گیری نمی‌باشد. این سرویس بدون اشغال خط تلفن، امکان استفاده کاملاً اختصاصی را با سرعت بالا از طریق یک جفت مودم فراهم آورده و پهنای باند درخواستی کاربر، منحصراً متعلق به کاربر خواهد بود.

چکیده‌ی یافته‌های طرح

بررسی نتایج طرح "آمارگیری از کاربران اینترنت - ۱۳۸۷" که مربوط به دوره‌ی زمانی یک ساله، از ۱۲ ماه قبل از زمان آمارگیری تا زمان آمارگیری (دی ماه ۱۳۸۷) است، نشان می‌دهد که:

- از مجموع ۱۸/۷۸ میلیون خانوار کشور، در حدود ۴/۹۸ میلیون خانوار (۲۶/۵ درصد)، در محل سکونت و یا در محل‌های دیگر از اینترنت استفاده کرده‌اند، یعنی حداقل یک عضو این خانوارها، کاربر اینترنت بوده است. این سهم برای خانوارهای شهری کشور بالغ بر ۳۴/۱ درصد و برای خانوارهای روستایی کشور در حدود ۸/۸ درصد بوده است. از کل خانوارهای کاربر اینترنت، ۲/۴۱ میلیون خانوار (۱۸/۲ درصد خانوارهای کشور)، حداقل در محل سکونت خود و ۱/۵۶ میلیون خانوار دیگر (۸/۳ درصد خانوارهای کشور)، در سایر مکان‌ها بجز محل سکونت از اینترنت استفاده کرده‌اند.
- از مجموع ۷۱/۸۴ میلیون نفر جمعیت کشور، تعداد ۷/۹۶ میلیون نفر کاربر اینترنت بوده‌اند. بر این اساس ضریب نفوذ اینترنت در کشور ۱۱/۱ درصد است. از این تعداد، ۲/۲۹ میلیون نفر (۲۸/۸ درصد) در استان تهران زندگی می‌کنند، این در حالی است که این استان در حدود ۱۹/۴ درصد از کل جمعیت کشور را در خود جای داده است. پس از استان تهران، استان‌های اصفهان و فارس به ترتیب با داشتن حدود ۰/۷۱ میلیون نفر (۸/۹ درصد) و ۰/۵۳ میلیون نفر (۶/۶ درصد) کاربر اینترنت کشور، در رده‌های دوم و سوم قرار دارند.
- بیشترین ضریب نفوذ اینترنت در کشور به ترتیب مربوط به استان تهران با ۱۶/۴ درصد، استان اصفهان با ۱۵/۳ درصد و استان یزد با ۱۴/۵ درصد است. در صورتی که استان‌های سیستان و بلوچستان با ۳/۳ درصد، خراسان شمالی با ۵/۱ درصد و آذربایجان غربی با ۶/۴ درصد، کمترین ضریب نفوذ اینترنت در کشور را داشته‌اند.
- از مجموع کاربران اینترنت کشور، تعداد ۷/۲۵ میلیون نفر (۹۱/۱ درصد) در نقاط شهری و ۰/۷۱ میلیون نفر (۸/۹ درصد) در نقاط روستایی زندگی می‌کنند. همچنین در دوره‌ی مورد نظر، ضریب نفوذ اینترنت در مناطق شهری کشور ۱۵/۰ درصد و در مناطق روستایی ۳/۰ درصد بوده است.
- از مجموع کاربران اینترنت کشور، تعداد ۴/۶۰ میلیون نفر (۵۷/۸ درصد) مرد و ۳/۳۵ میلیون نفر (۴۲/۱ درصد) زن بوده‌اند. ضمن آن که جنسیت ۰/۱ درصد کاربران اینترنت کشور اظهار نشده است. همچنین در دوره‌ی مورد نظر، کاربران اینترنت مرد، ۱۲/۵ درصد کل جمعیت مردان کشور و کاربران اینترنت زن ۹/۵ درصد کل جمعیت زنان کشور را به خود اختصاص داده‌اند.
- از مجموع کاربران اینترنت کشور، سن ۷/۳ درصد کمتر از ۱۵ سال، ۶۹/۸ درصد ۱۵ تا ۲۹ سال، ۲۲/۳ درصد ۳۰ تا ۵۹ سال و ۰/۴ درصد ۶۰ سال و بیشتر بوده است. ضمن آن که سن ۰/۲ درصد کاربران اینترنت کشور اظهار نشده است.

از مجموع کاربران اینترنت ۶ سال و بالاتر کشور، دوره یا مدرک تحصیلی ۱۰/۴ درصد ابتدایی و راهنمایی، ۳۴/۹ درصد متوسطه، دیپلم و پیش دانشگاهی، ۵۴/۵ درصد تحصیلات دانشگاهی و ۰/۱ درصد سوادآموزی و غیررسمی بوده است. ضمن آن که ۰/۱ درصد کاربران اینترنت کشور بی‌سواد بوده و دوره یا مدرک تحصیلی کمتر از ۰/۱ درصد کاربران اینترنت باسواد کشور اظهار نشده است.

از مجموع کاربران اینترنت ۱۰ سال و بالاتر کشور، ۵۰/۴ درصد محصل، ۳۲/۰ درصد شاغل، ۷/۹ درصد بیکار و ۶/۱ درصد خانه‌دار بوده‌اند. ضمن آن‌که وضع فعالیت ۳/۶ درصد کاربران اینترنت کشور سایر موارد بوده و وضع فعالیت ۰/۱ درصد کاربران اینترنت کشور اظهار نشده است.

از کل کاربران اینترنت کشور، ۷۵/۲ درصد حداقل در محل سکونت، ۲۶/۰ درصد حداقل در کافی نت، ۱۵/۰ درصد حداقل در محل کار، ۱۴/۹ درصد حداقل در محل تحصیل، ۹/۲ درصد حداقل در منزل افراد دیگر، ۱/۲ درصد حداقل در کتابخانه و ۲/۷ درصد حداقل در سایر مکان‌ها از اینترنت استفاده کرده‌اند. ضمن آن‌که محل دسترسی ۰/۵ درصد کاربران اینترنت کشور اظهار نشده است.

از کل کاربران اینترنت کشور که در محل سکونت به اینترنت دسترسی داشته‌اند، نحوه دسترسی حداقل ۵/۵۰ میلیون نفر (۹۱/۹ درصد) Dial up، نحوه دسترسی حداقل ۰/۵۳ میلیون نفر (۸/۹ درصد) ADSL، نحوه دسترسی حداقل ۰/۰۹ میلیون نفر (۱/۵ درصد) Wireless و نحوه دسترسی حداقل ۰/۰۲ میلیون نفر (۰/۴ درصد) سایر موارد بوده است.

از کل کاربران اینترنت کشور، ۱/۴۰ میلیون نفر (۱۷/۵ درصد) حداقل یک بار در روز، ۳/۱۲ میلیون نفر (۳۹/۲ درصد) حداقل یک بار در هفته و ۱/۹۵ میلیون نفر (۲۴/۵ درصد) حداقل یک بار در ماه و ۱/۴۴ میلیون نفر (۱۸/۱ درصد) کمتر از یک بار در ماه از اینترنت استفاده کرده‌اند. ضمن آن که تناوب دسترسی به اینترنت برای ۰/۰۶ میلیون نفر (۰/۷ درصد) کاربران اینترنت کشور اظهار نشده است.

از مجموع خانوارهای کشور در سال ۱۳۸۷، در حدود ۸۵/۱ درصد در محل سکونت خود دارای تلفن ثابت و ۳۰/۲ درصد دارای رایانه بوده‌اند. همچنین، در حدود ۷۱/۳ درصد از خانوارهای کشور دارای حداقل یک عضو با تلفن همراه بوده‌اند. این سهم‌ها برای نقاط شهری به ترتیب ۸۹/۱، ۳۸/۶ و ۷۷/۸ درصد و برای نقاط روستایی نیز به ترتیب ۷۵/۷، ۱۰/۶ و ۵۶/۲ درصد بوده است.

۱- خانوارهای کشور برحسب وضعیت و محل استفاده‌ی اعضا از اینترنت به تفکیک استان: ۱۳۸۷

عدم استفاده از اینترنت	استفاده از اینترنت			کل	استان
	در سایر مکان‌ها بجز محل سکونت	حداقل در محل سکونت	جمع		
۱۳۸۰۳۳۶۷	۱۵۶۴۶۱۴	۳۴۱۱۴۹۹	۴۹۷۶۱۱۲	۱۸۷۷۹۴۷۹	کل کشور
۷۴۲۴۳۶	۵۱۳۸۳	۱۶۳۳۴۱	۲۱۳۷۲۴	۹۵۶۱۶۰	آذربایجان شرقی
۵۷۰۷۴۴	۴۰۹۷۰	۸۵۸۰۳	۱۳۶۷۷۳	۶۹۷۵۱۷	آذربایجان غربی
۲۳۵۴۶۱	۲۳۷۷۶	۲۸۷۱۴	۶۲۴۸۹	۲۹۷۹۵۰	اردبیل
۸۷۹۵۰۳	۹۸۶۱۸	۳۳۵۸۵۰	۴۲۴۴۶۸	۱۳۰۳۹۷۱	اصفهان
۹۳۵۰۵	۸۲۳۶	۱۴۶۹۸	۲۳۹۳۴	۱۱۵۴۳۹	ایلام
۱۴۵۳۵۵	۳۲۰۸۳	۳۹۰۲۲	۷۱۱۰۵	۲۱۶۴۶۰	بوشهر
۳۶۷۴۳۱۷	۳۹۹۱۴۱	۱۰۴۵۵۳۹	۱۴۴۴۶۸۰	۴۱۱۸۹۹۷	تهران
۱۶۳۹۱۱	۲۰۰۸۹	۲۸۴۶۶	۴۸۵۵۵	۲۱۲۴۶۶	چهارمحال و بختیاری
۱۱۷۷۸۸	۱۱۷۷۶	۱۷۳۳۷	۳۹۰۰۳	۱۴۶۷۹۱	خراسان جنوبی
۱۳۳۶۸۰۲	۱۱۱۴۹۵	۲۱۴۱۰۲	۳۳۵۵۹۷	۱۵۵۳۳۹۹	خراسان رضوی
۱۸۲۵۸۶	۹۴۰۰	۱۷۸۴۵	۳۷۳۴۵	۲۰۹۸۳۱	خراسان شمالی
۶۵۷۶۵۴	۱۳۹۷۳۵	۱۵۷۷۷۳	۳۹۷۴۹۷	۹۵۵۱۵۱	خوزستان
۱۸۹۵۱۸	۲۱۷۴۷	۳۹۴۰۸	۶۱۱۵۵	۲۵۰۶۷۳	زنجان
۱۳۱۸۶۹	۱۱۶۴۹	۳۶۳۶۳	۴۸۰۱۲	۱۶۹۸۸۱	سمنان
۴۵۶۱۵۰	۲۳۸۰۰	۳۶۰۰۲	۴۸۸۰۳	۵۰۴۹۵۳	سیستان و بلوچستان
۷۵۲۸۹۳	۱۰۳۵۶۸	۲۳۷۹۶۶	۳۳۱۵۳۴	۱۰۸۵۴۲۷	فارس
۲۳۰۵۵۵	۴۰۵۳۱	۵۰۱۱۷	۹۰۶۴۸	۳۳۱۲۰۳	قزوین
۲۰۳۶۴۵	۱۴۶۳۶	۶۳۹۴۷	۷۷۵۷۳	۲۸۱۲۱۹	قم
۳۷۹۱۹۸	۳۷۷۴۱	۴۴۷۸۸	۷۳۵۲۹	۳۵۱۷۳۷	کردستان
۵۴۴۳۹۳	۵۸۳۰۴	۷۵۸۷۷	۱۳۴۰۸۲	۶۷۸۳۷۵	کرمان
۳۶۰۱۳۷	۴۱۰۴۹	۶۰۳۵۲	۱۰۱۳۰۱	۴۶۱۴۳۸	کرمانشاه
۱۰۱۱۹۵	۱۷۶۵۰	۱۶۴۰۵	۳۴۰۵۵	۱۳۵۲۵۰	کهگیلویه و بویراحمد
۳۱۰۳۸۸	۳۴۳۴۲	۵۸۵۰۳	۹۲۸۴۵	۴۰۳۳۳۳	گلستان
۵۵۶۱۱۶	۵۷۱۴۳	۹۴۳۱۶	۱۵۱۴۵۹	۷۰۷۵۷۵	گیلان
۳۳۶۳۵۵	۳۹۳۰۰	۳۹۳۵۷	۷۸۶۵۶	۴۰۵۰۱۲	لرستان
۵۷۸۶۷۷	۳۷۰۰۴	۱۸۷۸۲۱	۲۱۴۸۲۴	۷۹۳۵۰۲	مازندران
۳۹۶۱۵۳	۳۵۳۰۳	۶۳۴۶۴	۸۸۶۶۶	۳۸۴۸۱۸	مرکزی
۳۶۲۰۷۴	۳۱۵۶۹	۴۶۱۵۴	۷۷۷۳۳	۳۳۹۷۹۷	هرمزگان
۳۵۳۳۸۴	۳۵۷۴۷	۶۷۳۵۳	۹۳۰۰۰	۴۴۵۲۸۴	همدان
۱۹۱۸۰۵	۱۸۰۴۹	۶۷۱۳۷	۸۵۱۷۶	۳۷۶۹۸۱	یزد

۲- جمعیت کشور برحسب وضعیت استفاده از اینترنت و ضریب نفوذ اینترنت به تفکیک استان: ۱۳۸۷

استان	جمع	استفاده از اینترنت		عدم استفاده از اینترنت
		تعداد	ضریب نفوذ اینترنت (درصد)	
کل کشور	۷۱۸۲۸۲۰۲	۷۹۵۵۹۲۸	۱۱/۱	۶۲۸۸۲۲۷۵
آذربایجان شرقی	۳۶۴۵۲۳۱	۲۴۷۱۶۷	۹/۵	۳۲۹۸۰۶۵
آذربایجان غربی	۲۹۵۴۳۶۹	۱۹۰۱۶۰	۶/۴	۲۷۶۴۲۰۸
اردبیل	۱۲۱۳۱۶۸	۱۰۴۵۸۴	۸/۶	۱۱۰۸۵۸۴
اصفهان	۴۶۲۴۶۷۰	۷۰۵۵۹۱	۱۵/۳	۳۹۱۹۰۷۹
ایلام	۵۱۸۰۷۱	۴۰۲۳۶	۷/۸	۴۷۷۸۴۶
بوشهر	۸۸۸۸۶۵	۱۱۱۵۳۹	۱۲/۵	۷۷۷۳۳۶
تهران	۱۳۹۵۶۷۱۹	۲۲۹۴۵۲۷	۱۶/۴	۱۱۶۶۲۱۹۲
چهارمحال و بختیاری	۷۹۸۹۷۳	۶۷۵۸۹	۸/۵	۷۳۱۳۸۴
خراسان جنوبی	۶۱۰۳۶۵	۵۲۵۲۵	۸/۸	۵۵۶۷۳۰
خراسان رضوی	۵۷۱۱۸۱۵	۵۲۵۲۲۷	۹/۲	۵۱۸۶۵۸۸
خراسان شمالی	۷۷۵۳۴۱	۳۹۷۸۶	۵/۱	۷۳۵۵۵۵
خوزستان	۴۳۷۷۳۵۶	۴۵۱۴۳۳	۱۰/۳	۳۹۲۵۹۲۳
زنجان	۹۵۹۳۲۳	۹۹۳۲۴	۱۰/۴	۸۵۹۹۹۹
سمنان	۵۸۷۱۹۵	۸۳۲۰۸	۱۴/۲	۵۰۳۸۸۷
سیستان و بلوچستان	۲۵۸۷۵۰۹	۸۶۴۵۷	۳/۳	۲۵۰۱۰۵۲
فارس	۴۴۵۲۰۲۱	۵۲۸۴۹۲	۱۱/۹	۳۹۲۳۵۲۹
قزوین	۱۱۶۶۱۱۹	۱۳۹۳۱۸	۱۱/۹	۱۰۳۶۸۰۱
قم	۱۰۸۰۴۳۹	۱۲۱۴۵۵	۱۱/۲	۹۵۸۹۸۴
کردستان	۱۴۴۱۹۹۳	۱۱۴۸۹۰	۸/۰	۱۳۲۷۱۰۴
کرمان	۲۸۰۸۳۶۴	۲۱۷۳۶۲	۷/۷	۲۵۹۱۰۰۲
کرمانشاه	۱۸۸۰۱۵۵	۱۵۳۱۰۰	۸/۱	۱۷۲۷۰۵۵
کهگیلویه و بویراحمد	۶۲۴۵۰۸	۵۸۸۲۵	۹/۴	۵۶۵۶۸۴
گلستان	۱۶۲۷۳۴۸	۱۵۲۳۰۳	۹/۴	۱۴۷۵۰۴۵
گیلان	۲۲۹۶۹۲۹	۲۱۹۰۸۹	۹/۵	۲۰۷۷۸۴۰
لرستان	۱۷۳۶۷۶۹	۱۱۳۲۰۷	۶/۶	۱۶۱۳۵۶۲
مازندران	۲۹۷۶۸۳۴	۳۷۵۱۵۱	۱۲/۶	۲۶۰۱۶۸۲
مرکزی	۱۳۶۶۶۷۹	۱۴۲۴۵۸	۱۰/۴	۱۲۲۴۲۳۱
هرمزگان	۱۴۷۵۳۳۶	۱۳۳۳۹۲	۸/۴	۱۳۵۱۹۳۴
همدان	۱۶۹۸۵۶۷	۱۵۰۵۷۸	۸/۹	۱۵۴۷۹۸۹
یزد	۱۰۰۷۲۸۱	۱۴۵۸۵۴	۱۴/۵	۸۶۱۴۲۷

۲- خانوارهای کشور برحسب نقاط شهری و روستایی و وضعیت استفاده از اینترنت: ۱۳۸۷

روستایی	شهری	جمع	شرح
۵۶۵۶۸۷۷	۱۳۱۲۳۶۰۲	۱۸۷۷۹۴۷۹	جمع
۴۹۶۶۸۴	۴۴۷۹۴۲۸	۴۹۷۶۱۱۲	استفاده از اینترنت
۵۱۶۰۱۹۳	۸۶۴۲۱۷۳	۱۳۸۰۳۳۶۷	عدم استفاده از اینترنت

۴- جمعیت کشور برحسب نقاط شهری و روستایی و وضعیت استفاده از اینترنت: ۱۳۸۷

روستایی	شهری	جمع	شرح
۲۳۴۳۰۹۷۵	۴۸۴۰۷۳۲۸	۷۱۸۲۸۲۰۳	جمع
۷۰۷۷۴۱	۷۳۴۸۱۸۷	۷۹۵۵۹۲۸	استفاده از اینترنت
۲۲۷۲۳۲۳۴	۴۱۱۵۹۰۴۱	۶۳۸۸۲۳۷۵	عدم استفاده از اینترنت

۵- جمعیت کشور برحسب جنس و وضعیت استفاده از اینترنت: ۱۳۸۷

اظهار نشده	زن	مرد	جمع	شرح
۱۲۴۴۷	۳۵۱۵۶۳۸۳	۳۶۶۶۹۳۷۳	۷۱۸۲۸۲۰۳	جمع
۶۷۱۰	۳۳۴۷۹۴۷	۴۶۰۱۲۷۱	۷۹۵۵۹۲۸	استفاده از اینترنت
۵۷۳۷	۳۱۸۰۸۴۳۶	۳۲۰۶۸۱۰۲	۶۳۸۸۲۳۷۵	عدم استفاده از اینترنت

۶- کاربران اینترنت کشور برحسب سن: ۱۳۸۷

اظهار نشده	۶۰ ساله و بیشتر	۴۵ تا ۵۹ ساله	۳۰ تا ۴۴ ساله	۲۰ تا ۲۹ ساله	۱۰ تا ۱۹ ساله	کمتر از ۱۰ ساله	جمع	شرح
۱۳۴۸۳	۲۹۶۲۳	۳۷۱۰۹۱	۱۴۱۴۳۶۶	۳۵۳۸۵۸۳	۲۵۲۸۴۲۴	۶۰۴۴۹	۷۹۵۵۹۲۸	تعداد
۰/۲	۰/۴	۴/۷	۱۷/۸	۴۴/۵	۳۱/۸	۰/۸	۱۰۰/۰	درصد

۷- کاربران اینترنت ۶ ساله و بالاتر کشور برحسب وضع سواد، دوره یا مدرک تحصیلی: ۱۳۸۷

بی سواد	باسواد						کل	شرح
	اظهاری نشده	سواد آموزی و غیر رسمی	تحصیلات عالی	تحصیلات متوسطه	تحصیلات ابتدایی و راهنمایی	جمع		
۸۲۰۶	۲۴۵۳	۵۳۹۱	۴۳۲۹۲۰۸	۲۷۶۹۱۰۴	۸۳۶۴۲۸	۷۹۳۲۵۸۴	۷۹۴۰۷۹۰	تعداد
۰/۱	۰/۰	۰/۱	۵۴/۵	۳۴/۹	۱۰/۴	۹۹/۹	۱۰۰/۰	درصد

۸- کاربران اینترنت ۱۰ ساله و بالاتر کشور برحسب وضع فعالیت: ۱۳۸۷

شرح	جمع	شاغل	بیکار	محصل	خانه‌دار	سایر	اظهاری نشده
تعداد	۷۸۸۱۹۹۶	۲۵۲۲۵۲۸	۶۲۳۶۴۴	۲۹۶۹۷۸۸	۴۷۶۹۷۳	۲۸۱۰۹۳	۷۹۶۰
درصد	۱۰۰/۰	۳۲/۰	۷/۹	۵۰/۴	۶/۱	۳/۶	۰/۱

۹- کاربران اینترنت برحسب تناوب دسترسی به اینترنت در ۱۲ ماه گذشته: ۱۳۸۷

شرح	جمع	حداقل یک بار در روز	حداقل یک بار در هفته ولی نه هر روز	حداقل یک بار در ماه ولی نه هر هفته	کمتر از یک بار در ماه	اظهاری نشده
تعداد	۷۹۵۵۹۲۸	۱۳۹۵۸۶۴	۳۱۱۵۸۴۲	۱۹۴۷۳۰۱	۱۴۲۸۸۵۷	۵۸۰۶۳
درصد	۱۰۰/۰	۱۷/۵	۳۹/۲	۲۴/۵	۱۸/۱	۰/۷

۱۰- کاربران اینترنت برحسب محل دسترسی به اینترنت در ۱۲ ماه گذشته: ۱۳۸۷

شرح	کل*	محل سکونت	محل کار	کافی نت	محل تحصیل
تعداد	۷۹۵۵۹۲۸	۵۹۸۶۰۱۱	۱۱۹۴۷۳۵	۲۰۶۵۸۹۸	۱۱۸۳۶۳۵
درصد	۱۰۰/۰	۷۵/۲	۱۵/۰	۳۶/۰	۱۴/۹

شرح	کتابخانه	منزل افراد دیگر	سایر	اظهاری نشده
تعداد	۹۶۸۸۲	۷۳۱۴۳۲	۲۹۲۹۰۳	۳۵۹۴۱
درصد	۱/۲	۹/۲	۳/۷	۰/۵

* هر کاربر برحسب مورد، در یک یا چند محل به اینترنت دسترسی داشته است.

۱۱- کاربران اینترنت برحسب نحوه دسترسی به اینترنت در محل سکونت در ۱۲ ماه گذشته: ۱۳۸۷

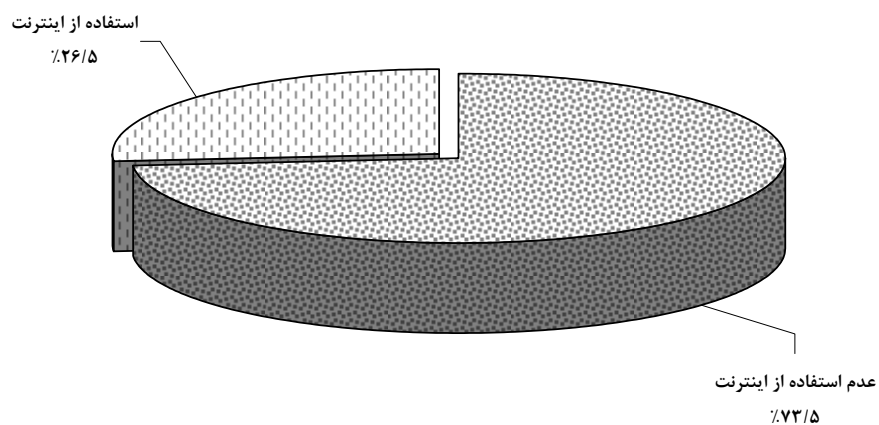
شرح	کل*	Dial up	ADSL	Wireless	سایر
تعداد	۵۹۸۶۰۱۱	۵۵۰۰۷۲۱	۵۳۲۶۶۹	۸۶۹۳۰	۲۳۵۰۹
درصد	۱۰۰/۰	۹۱/۹	۸/۹	۱/۵	۰/۴

* نحوه دسترسی هر کاربر به اینترنت، برحسب مورد، یک یا چند نوع بوده است.

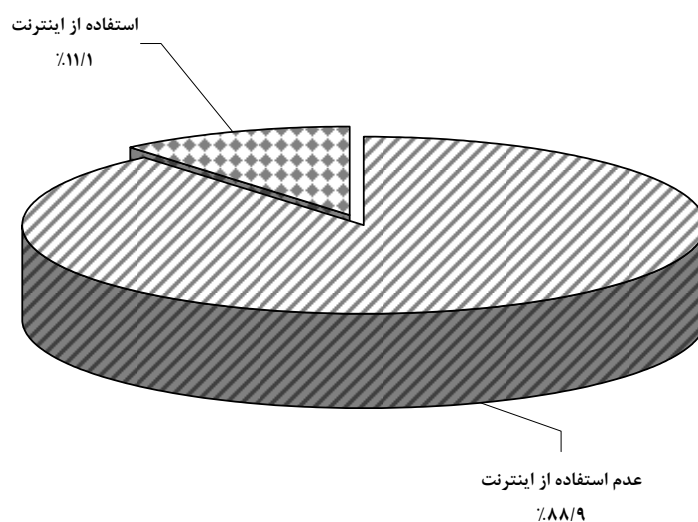
۱۲- خانوارهای کشور برحسب در اختیار داشتن تلفن و رایانه و تعداد رایانه‌ی در اختیار به تفکیک نقاط شهری و روستایی: ۱۳۸۷

رایانه‌های شخصی موجود در منازل	خانوار				شرح
	دارای رایانه	دارای تلفن همراه	دارای تلفن ثابت	کل	
۶۰۷۲۷۵۶	۵۶۶۵۹۰۲	۱۳۳۸۹۳۹۶	۱۵۹۸۰۹۳۵	۱۸۷۷۹۴۷۹	کل کشور
۵۴۳۹۱۷۳	۵۰۶۸۷۸۲	۱۰۳۱۰۷۱۸	۱۱۶۹۷۳۶۳	۱۳۱۲۳۶۰۲	شهری
۶۳۳۵۸۳	۵۹۷۱۲۰	۳۱۷۸۶۷۸	۴۲۸۳۵۶۳	۵۶۵۶۸۷۷	روستایی

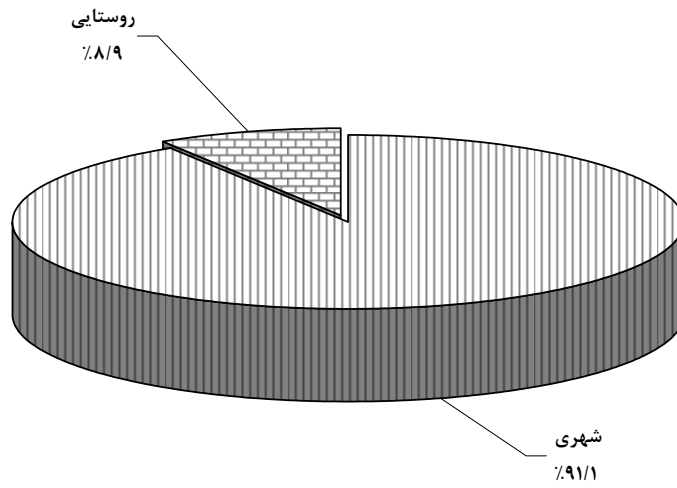
نمودار ۱- خانوارهای کشور برحسب وضعیت استفاده از اینترنت: ۱۳۸۷



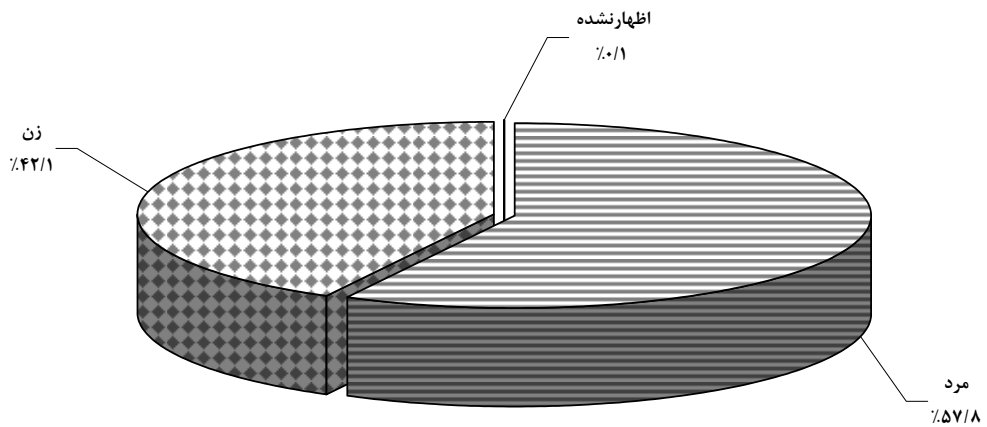
نمودار ۲- جمعیت کشور برحسب وضعیت استفاده از اینترنت: ۱۳۸۷



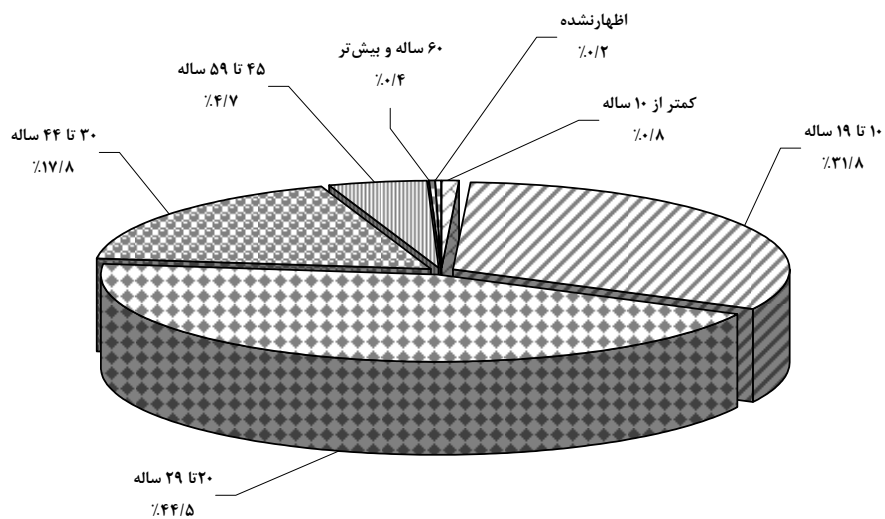
نمودار ۳- کاربران اینترنت کشور برحسب نقاط شهری و روستایی:
۱۳۸۷



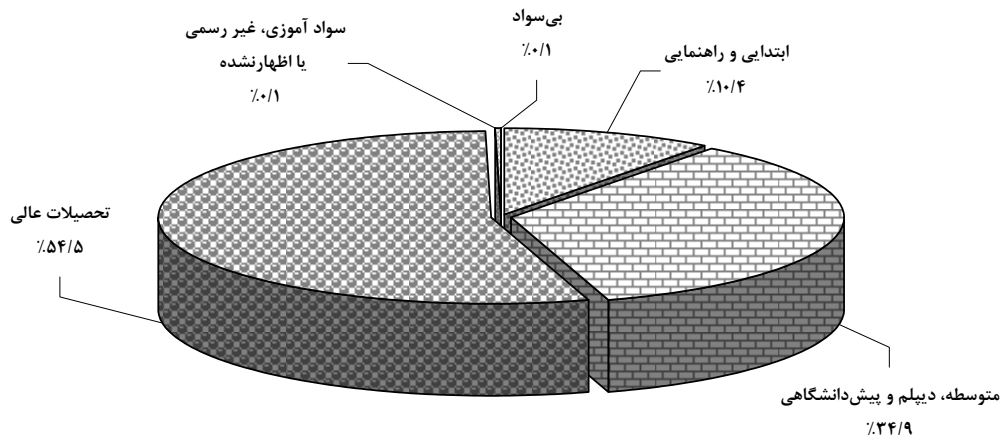
نمودار ۴- کاربران اینترنت کشور برحسب جنس: ۱۳۸۷



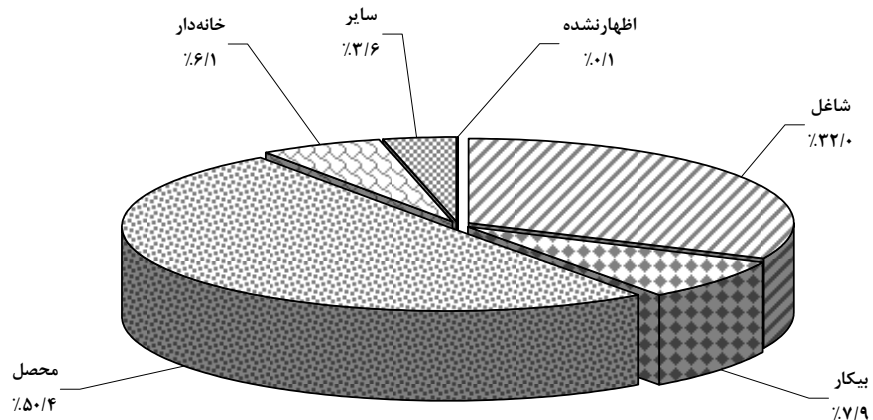
نمودار ۵- کاربران اینترنت کشور برحسب گروه‌های سنی: ۱۳۸۷



نمودار ۶- کاربران اینترنت کشور برحسب دوره یا مدرک تحصیلی:
۱۳۸۷



نمودار ۷- کاربران اینترنت ۱۰ ساله و بالاتر کشور برحسب وضع فعالیت: ۱۳۸۷



نمودار ۸- کاربران اینترنت برحسب تناوب دسترسی به اینترنت در ۱۲ ماه گذشته: ۱۳۸۷

