

به نام خدا

# 3D Text

نام آموزش : متن ۳ بعدی 3D Text

طراح : حسین اشرفیان

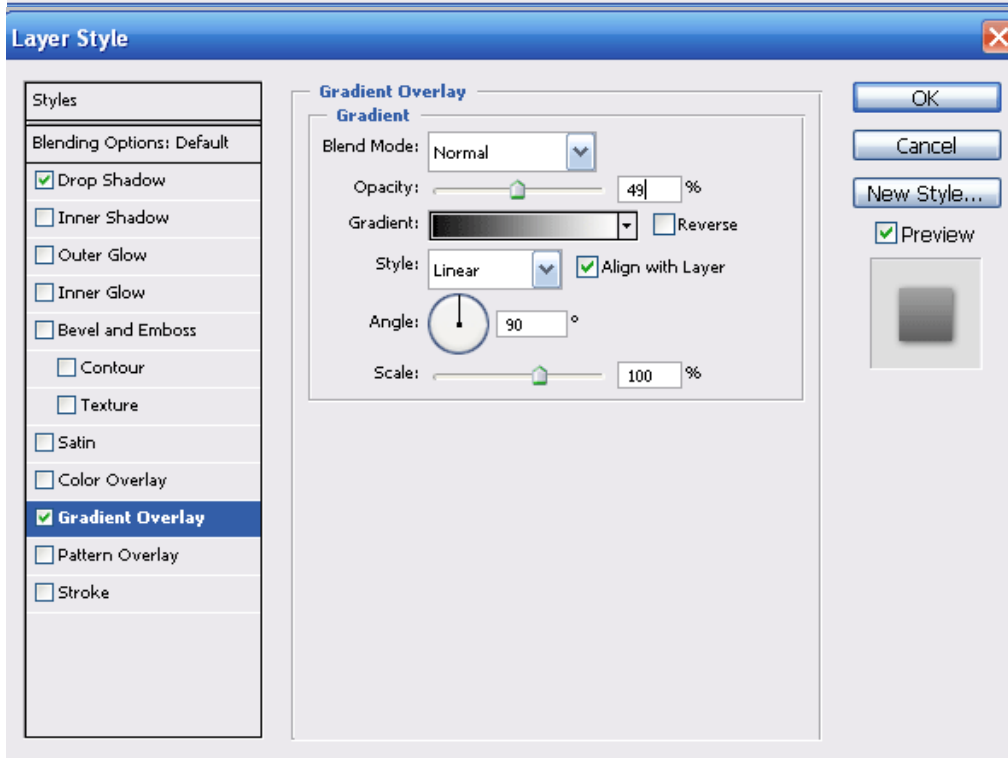
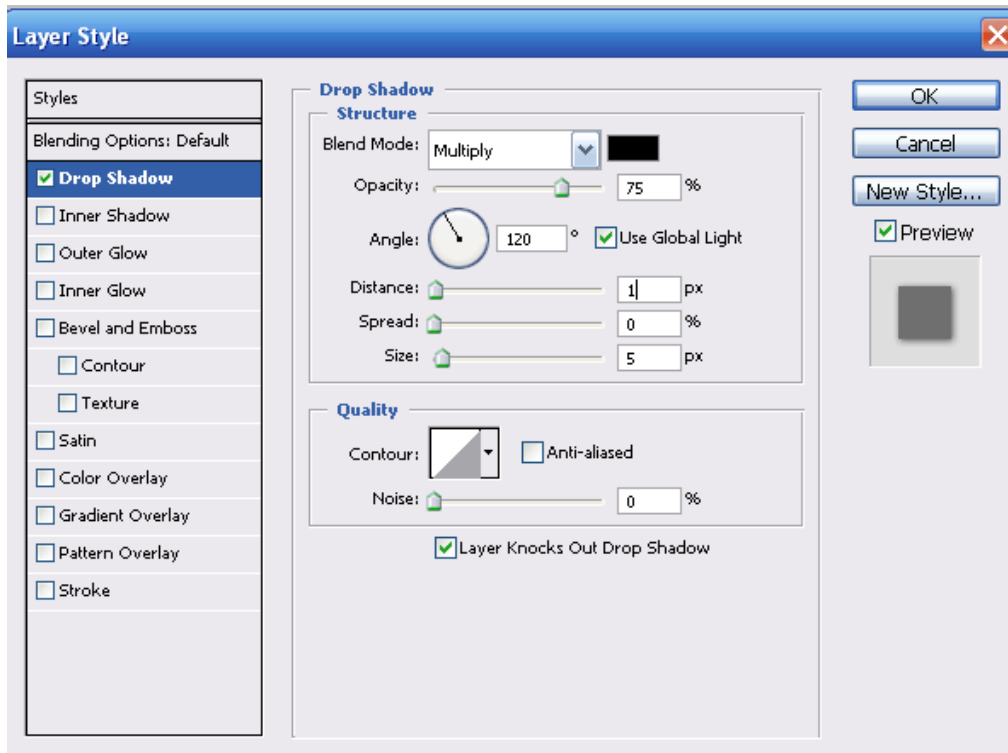
ایمیل : [ashrafianhossein@yahoo.com](mailto:ashrafianhossein@yahoo.com)

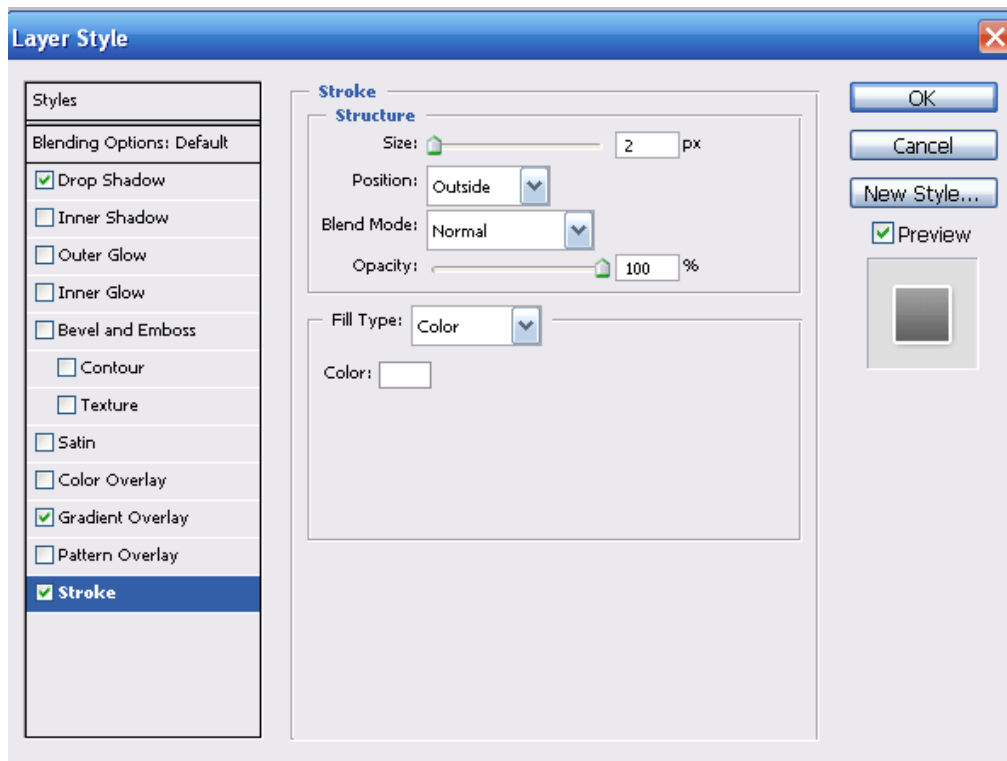
وبلاگ : [www.photoshop-tutorial.mihanblog.com](http://www.photoshop-tutorial.mihanblog.com)

مرحله ۱:

یک فیل جدید با اندازه پیشنهادی  $400 \times 150$  px ایجاد کنید و متن خود را با رنگ دلخواه در آن بنویسید.

سپس به **Layer > Layer Style > Blending Options** بروید و آن را مانند شکل‌های زیر تنظیم کنید:





مرحله ۲:

**Alt** چپ را نگه داشته و کلید جهت بالا را **10** بار فشار دهید.

سپس همه لایه ها به جز لایه **Background** را با هم **Merge** نمایید.

در آخر در صورت تمایل می‌توانید سایه هم اضافه کنید.

پایان کار:

# 3D Text