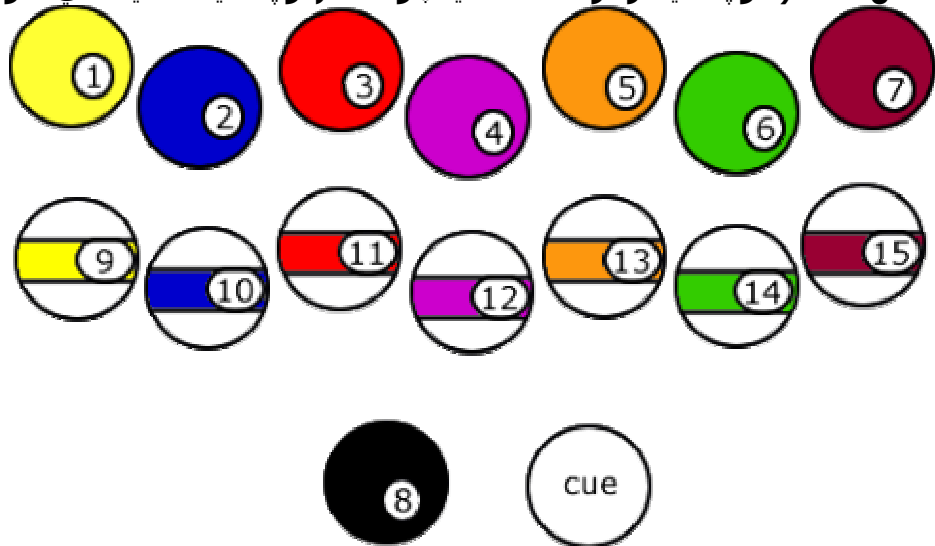


آشنایی با تجهیزات
 فعالیت زدن توپ در يك مكان حوض مانند فرمي از يك بازي فرانسوي بود كه با گوي و حلقه انجام مي شود , به نام كروكت . اين بازي در چمن بايك چوب دستي ويك توپ ball يا bille كه كم كم به billiard يا bill yard معروف شد بازي مي شود . پس از مدتي اين بازي سرگرمي درباريان شد و به دليل نفرت داشتن آنها از گرما و فعاليت زياد اين بازي را محدودتر كردند و آن را روي ميز در يك محيط بسته انجام مي دادند.

خوب به رنگ ها نگاه كنيد , نخستين چيز كه بايد درباره ي بيلي يارد بدانيد اين است كه اين بازي برخلاف باري ها ي توپي ديگر داراي توپ هاي زيادي است . برخي از اين توپ ها ساده يعني داراي رنگي يك پارچه هستند و تعدادي از آنها نيز خط دارند يعني توپي كه نوک و ته آن ها سفید و يك خط رنگي كه گرداگرد و میانه ي آن قرار گرفته.

هر يك از توپ ها داراي يك شماره هستند . از شماره ي ۱ تا ۱۵ , كه از شماره ي ۱ تا ۷ توپ هاي ساده و از شماره ي ۹ تا ۱۵ توپ هاي خط دار را تشكيل مي دهند . توپ شماره ي ۸ ball كدام است ؟ البته , وقتي اين بازي به صورت استاندارد بازي مي شود , توپ ۸ نه جزو گروه توپ هاي ساده است و نه جزو گروه توپ هاي خط دار محسوب ميشود . يك توپ خاص است (توپ سياه را از دست ندهيد چون تمام توپ هاي تان سياه مي شود !) .



چوب بيليارد

cue stick يا همان چوب بيلي يارد چوبي است كه شما به وسيله ي آن به cue ball توپ مخصوص كه به آن پيتوك نيز گفته مي شود ضربه مي زنيد . اين چوب بلند نوک دار و خيلي هم دقيق است از سه قسمت تشكيل شده.

نوک : قسمتي كه مقداري سفید و با طولی تقريباً برابر ۲۷/۱ سانتيمتر است ويك قسمت كايوچوبي در نوک .
 بدنه : قسمتي صاف و صيقلی كم پهنا و بلند است در میانه .

دسته : پر پهناترين قسمت stick كه به صورت مخروطي به طرف میانه ونوک Stick پيش مي رود . طول اين چوب تقريباً برابر ۱ متر و ۴۷ سانتيمتر مي باشد .

ميز

يك ميز بيلي يارد تقريباً برابر با ۱۵۵/۱۲۷ سانتيمتر عرض و ۲۳/۲۷۴ سانتيمتر طول است . و معمولاً يك روبه ي سبز مخملي از جنس پلي استر و پشم روي آن را پوشانده و داراي


۶ کیسه که ۴ تای آن ها در گوشه ها و دوتای آن ها در طرفین ، وسط هر يك از اضلاع بلنتر ميز قرار گرفته اند.

يك حاشیه ي نسبتا پهن اطراف ميز قرار گرفته جايي که معمولا بازیکنان گچ بازی (بعدا توضیح داده میشود) یا لیوان نوشیدني خود را روی آن قرار می دهند. دو چیز مهم باید درباره ي آن بدانید

شما باید از این حاشیه برای تراز کردن دست خود و مسلط شدن بر ميز استفاده می کنید

شما هرگز نباید هیچ گونه نوشیدني و یا خوراكي روی آن قرار دهید زیرا اگر نوشیدني شما روی ميز بریزد روکش ميز که يکي از مهمترین قسمت هاي ميز محسوب می شود باید عوض شود و شما باید بهاي سنگيني تقریبا معادل ۱۵۰ \$ دلار بپردازید .

تقریبا آخر هر ميز نزدیک ضلع کوچک ميز يك دایره ي تو پر سفید در دو طرف ميز قرار دارد. شما باید در ابتدای بازی Cue ball خود را روی يکي از آن ها قرار دهید.



Rack

Rack يك شي سه گوش است که بازی کن از آن برای مرتب کردن توپ ها استفاده می کند . تمام توپ ها در Rack قرار می گیرند. با انگشتان خود دو طرف ، عقب Rack را گرفته و عقب و جلو می کنید تا توپ ها مرتب کنار هم قرار گیرند . زیرا فضای بین توپ ها در زمان برداشتن Rack خیلی مهم است . باید مراقب باشید که توپ ها خوب بهم بچسبند. Rack به وسیله ي توپ رأس در روی نقطه سفید انتهایی ميز تنظیم میشود.



وسیله ي دیگری که در طول بازی ما از آن استفاده می کنیم گچ است . ما گچ را به نوك کائوجويي چوب خود می مالیم تا به ما کمک کند که چوب در زمان ضربه زدن به توپ بهتر

بجسید . قوانین

بازی بیلی یارد از قوانین زیادی در نقاط گوناگون دنیا پیروی می کند که شما در این سایت با قوانین استاندارد جهانی آن آشنا می شوید . شما باید اصطلاحات که در این بازی به کار می رود را به خاطر بسپارید زیرا این اصطلاحات در طول بازی زیاد به کار می روند.

Cue Ball (پیتوک) : یک توپ سفید است بدون شماره که شما در بازی فقط به این توپ حق ضربه زدن را دارید .

Object Ball (توپ هدف) : اولین توپی که در طول بازی پیتوک به آن ضربه می زند.

Break : ضربه ای است که در ابتدای بازی زده می شود . وقتی بازی شروع می شود بازی کنی که از قبل تعیین شده به وسیله پیتوک اوین ضربه بازی را به سوی توپ های مرتب شده می زند و به این ترتیب بازی شروع می شود به این عمل Break می گویند.

Pocketing a ball : وقتی یک توپ داخل پاکت رود . به این عمل Sinking نیز گفته می شود .

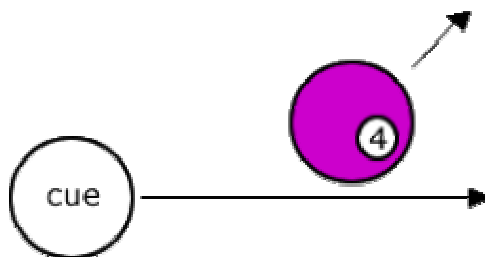
Scratch : هنگامی که شما هرگز نباید پیتوک یا توپ طرف مخالف را در پاکت کنید در غیر این صورت شما Scratch می گیرید و جریمه می شوید .

Frozen : وقتی که توپ هدف به توپ دیگری و یا به دیواره میز چسبیده باشد . ضربه زدن به این توپ مقداری دشوار است .

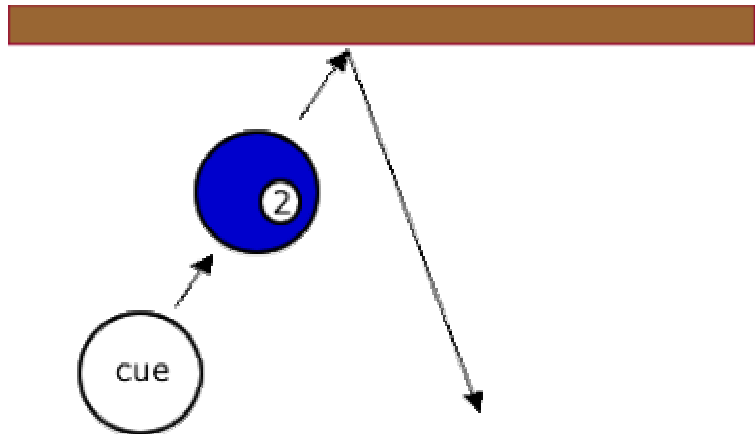


Position Play : موقیت بازی , سرعت لازم برای ضربه زدن , چرخش لازم , استراتژی بازی (به کدام توپ و از کجا ضربه بزنیم که بهترین موقیت را برای ما فراهم کند) .

Cut : وقتی شما به پیتوک مستقیماً ضربه می زنید و آن در یک راستا به توپ هدف برخورد می کند , توپ هدف در یک خط مستقیم حرکت خواهد کرد . اگر شما به توپ کات دهید توپ هدف شما دیگر حرکتی مستقیم نخواهد داشت و در یک زاویه مشخصی حرکت می کند . به طور مثال در زیر پیتوک در یک زاویه مشخص به توپ ۴ ضربه می زند و توپ ۴ در نتیجه به سمت که پیشینگی شده هدایت می شود



a shot Banking : زمانی که شما به پیتوک ضربه بزنید و پیتوک شما به توپ هدف و توپ هدف به دیواره میز برخورد کند و داخل یکی از پاکت ها برود , این به این معنا است که شما یا خیلی خوب بازی می کنید و یا خیلی خوش شانس هستید . در زیر پیتوک به توپ ۲ ضربه زده و توپ ۲ به دیواره اصابت کرده و با یک زاویه مشخص (اگر با دقت و محاسبه زده شود) داخل پاکت می رود (امیدواریم) .



Combination : این در زمانی صورت می گیرد که ما به پیتوک ضربه بزیم و پیتوک به یکی از توپ های خودمان و آن توپ به توپ هدف ضربه بزند و آن را هدایت کند .



Draw : هنگامی که شما می خواهید به پیتوک ضربه بزید و پیتوک به توپ دیگر و می خواهید که پیتوک شما پس از ضربه زدن جلو نرود بلکه به عقب برگردد (مثلاً زمانی که توپ شما نزدیک پاکت قرار گرفته) شما باید به قسمت میانه و پایین توپ ضربه بزید .

هنگامی که شما می خواهید به توپی ضربه بزید و پیتوک شما سر جای توپ هدف باستد و نه جلو برود و نه عقب , باید به قسمت میانی و بالای توپ ضربه بزید .

WWW.BADFORUM.COM.SR
(EHSAN)